FATEC LINS PROF. ANTONIO SEABRA
RELATÓRIO RESUMIDO DE AUTOAVALIAÇÃO

Lins, SP
2022

Direção / Coordenação de Cursos

Direção Geral	Prof. Dr. Luciano Soares de Souza
Coordenador do Curso de Graduação Tecnológica em Análise e Desenvolvimento de Sistemas	Prof. Dr. Anderson Pazin
Coordenador do Curso de Graduação Tecnológica em Gestão da Produção Industrial	Prof. Dr. André Ricardo Ponce dos Santos
Coordenador do Curso de Graduação Tecnológica em Gestão da Qualidade	Prof. Me. Sandro da Silva Pinto
Coordenador do Curso de Graduação Tecnológica em Sistemas para Internet	Prof. Me. Adriano Bezerra
Coordenador do Curso de Graduação Tecnológica em Logística	Prof. Dr. Eduardo Teraoka Tofoli
Presidente da CPA	Prof. Me. Sandro da Silva Pinto

Comissão Própria de Avaliação – CPA

A CPA da FATEC LINS - Prof. Antonio Seabra foi instituída pela Portaria nº 59/2021, de 04 de novembro de 2021, com mandato até 04/11/2025.

Representante docente (Presidente)	Prof. Sandro da Silva Pinto
Representante docente	Prof. Felipe Maciel Rodrigues
Representante discente	Lucas Vinicius Falconi Mucci
Representante do corpo técnico administrativo	Lucas Pereira
Representante da Sociedade Civil	Fernando Hey Simões Pereira

TOTAL DE ALUNOS MATRICULADOS NA UNIDADE CURSOS	NÚMERO DE ALUNOS
Análise e Desenvolvimento de Sistemas	187
Gestão da Produção Industrial	83
Gestão da Qualidade	163
Logística	179
Sistemas para Internet	88
Total	**764**

CURSOS	TITULAÇÃO DOCENTE	%
Análise e Desenvolvimento de Sistemas	Doutores	45,0%
	Mestres	50,0%
	Especialistas	5,0%
Gestão da Produção Industrial	Doutores	38,9
	Mestres	61,1
	Especialistas	0
Gestão da Qualidade	Doutores	35%
	Mestres	65%
	Especialistas	0%
Logística	Doutores	23,8
	Mestres	76,2
	Especialistas	0
Sistemas para Internet	Doutores	36,8
	Mestres	52,6
	Especialistas	10,5

Quadro Geral de Participação		Qtdade Total	Participação por Sujeito de Avaliação(%)	Composição (Peso) dos respondentes (%)
Discentes	521	700	74,4%	89,1% (521)
Docentes	48	48	100,0%	8,2% (48)
Técnicos Administrativos	16	16	100,0%	2,7% (16)
Total	**585**	**764**	**76,6%**	**100,0% (585)**

Cat.	Total	Respondidos	%
Agente Técnico e Administrativo FATEC	5	5	100,00%
Analista de Suporte e Gestão FATEC	1	1	100,00%
Assessor Administrativo FATEC	1	1	100,00%
Auxiliar de Docente FATEC	1	1	100,00%
Coordenador de Curso FATEC	5	5	100,00%
Diretor de Serviço FATEC	2	2	100,00%
Diretor de Unidade FATEC	1	1	100,00%
Docente FATEC	48	48	100,00%
ADS	187	155	82,89%
GPI	83	57	68,67%
QUAL	163	120	73,62%
LOG	179	121	67,60%
SI	88	68	77,27%
Total	**764**	**585**	**76,57%**

Questões elaboradas por eixo (Avaliação Discente) - 2022	Dimensão 1	Dimensão 2	Dimensão 3	Dimensão 4	Dimensão 5	Dimensão 6	Dimensão 7	Dimensão 8	Dimensão 9
EIXO 1: PLANEJAMENTO E AVALIAÇÃO INSTITUCIONAL								11	
EIXO 2: DESENVOLVIMENTO INSTITUCIONAL	8		5						
EIXO 3: POLÍTICAS ACADÊMICAS		26		11					6
EIXO 4: POLÍTICAS DE GESTÃO						10			
EIXO 5: INFRAESTRUTURA							25		

Questões elaboradas por eixo (Avaliação Docente) - 2022	Dimensão 1	Dimensão 2	Dimensão 3	Dimensão 4	Dimensão 5	Dimensão 6	Dimensão 7	Dimensão 8	Dimensão 9
EIXO 1: PLANEJAMENTO E AVALIAÇÃO INSTITUCIONAL								12	
EIXO 2: DESENVOLVIMENTO INSTITUCIONAL	9		4						
EIXO 3: POLÍTICAS ACADÊMICAS		14		17					5
EIXO 4: POLÍTICAS DE GESTÃO					4	10			
EIXO 5: INFRAESTRUTURA							25		

Questões elaboradas por eixo (Avaliação Tecn. Adm) - 2022	Dimensão 1	Dimensão 2	Dimensão 3	Dimensão 4	Dimensão 5	Dimensão 6	Dimensão 7	Dimensão 8	Dimensão 9
EIXO 1: PLANEJAMENTO E AVALIAÇÃO INSTITUCIONAL								1	
EIXO 2: DESENVOLVIMENTO INSTITUCIONAL	23		10						
EIXO 3: POLÍTICAS ACADÊMICAS				13					6
EIXO 4: POLÍTICAS DE GESTÃO					9	4			
EIXO 5: INFRAESTRUTURA							26		

Tabela 1: Sínteses de Ocorrências por Segmento

Ocorrências	0	2	12	4	0	2	11
Questao	Funcionário Fatec	Docentes Fatec	ADS	GPI	QUAL	LOG	SI
85 - Divulgação das ações desenvolvidas e do relatório de avaliação do ano anterior	0	0	1	0	0	0	0
46 - Realização de projetos interdisciplinares	0	0	1	0	0	0	0
58 - Resoluções dos colegiados (Congregação ou Comissão de Implantação); Câmara de Ensino, Pesquisa e Extensão (CEPE), Conselho Departamental ou NDE/Coordenadoria; Colegiado de curso.	0	0	1	0	0	0	0
66 - Ouvidoria	0	0	1	0	0	0	0
68 - Programas de apoio pedagógico (monitoria, nivelamento, reforço do aprendizado)	0	0	1	0	0	0	1
69 - Programa de apoio financeiro (bolsas)	0	0	1	1	0	1	1
70 - Programas de Intercâmbio e bolsas de mobilidade	0	0	1	1	0	0	1
76 - Atuação dos colegiados da unidade (Congregação ou Comissão de Implantação); Câmara de Ensino, Pesquisa e Extensão (CEPE); (se houver), CPA (Comissão Própria de Avaliação)	0	0	1	1	0	0	1
77 - Atuação do colegiado de curso (Ex: Conselho de curso, NDE - Núcleo Docente Estruturante/ Coordenadoria; Colegiado de curso)	0	0	1	0	0	0	1
78 - Atuação da representação discente nos colegiados da unidade e do curso	0	0	1	0	0	0	1
80 - FETEPS	0	0	1	1	0	1	1
83 - Programa INOVA Paula Souza	0	0	1	0	0	0	1
08 - Como avalia o uso dos indicadores da Avaliação Institucional (WEBSAI) no Planejamento Institucional?	0	0	0	0	0	0	1
39 - Estágio supervisionado como espaço de formação profissional	0	0	0	0	0	0	1
65 - SIGA	0	0	0	0	0	0	1
65 - Programa de apoio financeiro (bolsas)	0	1	0	0	0	0	0
79 - FETEPS	0	1	0	0	0	0	0

Eixo 1: Planejamento e Avaliação Institucional:

Dimensão 8: Planejamento e Avaliação

EIXO	DIMENSÃO	APRESENTAÇÃO DAS PRINCIPAIS INFORMAÇÕES COLETADAS NO EIXO 1
EIXO 1 Planejamento e Avaliação Institucional	**Dimensão 8**	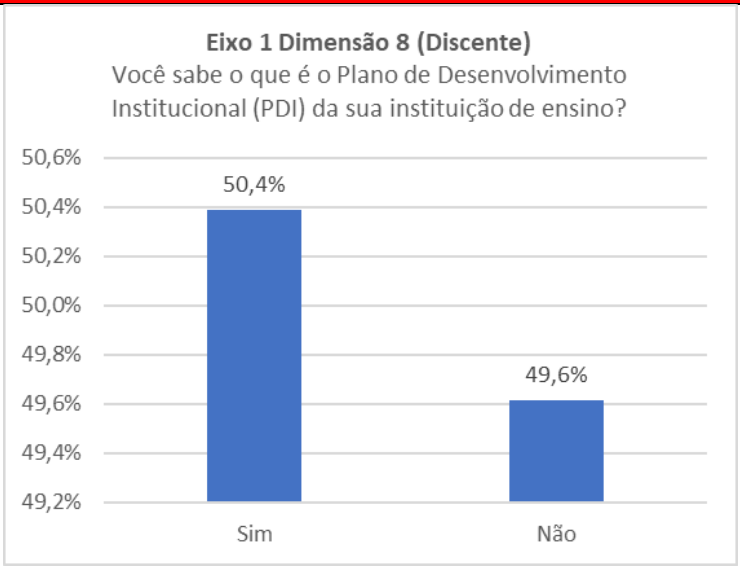 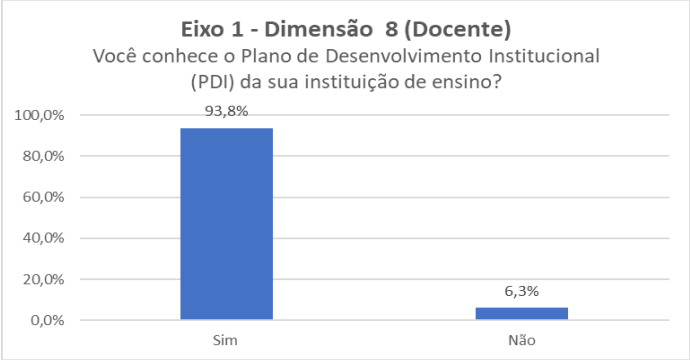 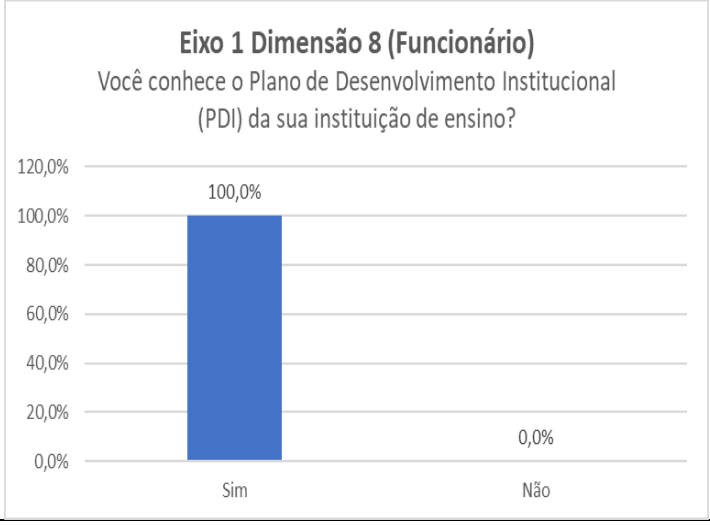

Eixo 2: Desenvolvimento Institucional

Dimensão 1: Missão e Plano de Desenvolvimento Institucional
Dimensão 3: Responsabilidade Social da Instituição

EIXO	DIMENSÃO	APRESENTAÇÃO DAS PRINCIPAIS INFORMAÇÕES COLETADAS NO EIXO 2
EIXO 2 Desenvolvimento Institucional	**Dimensões 1 e 3**	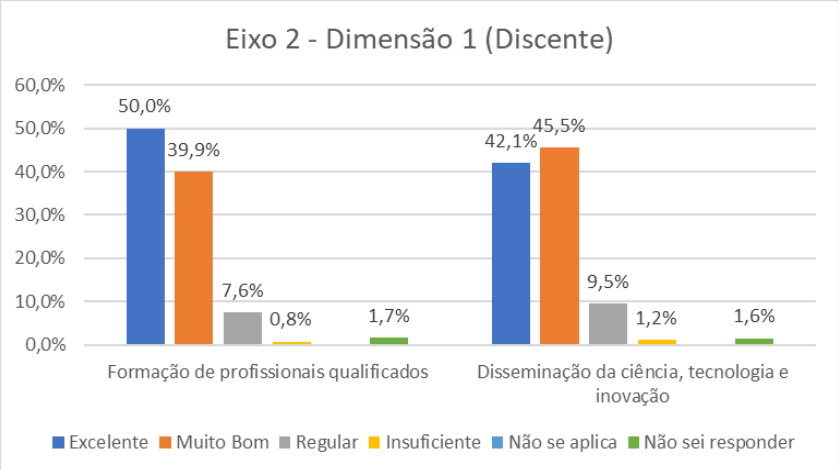 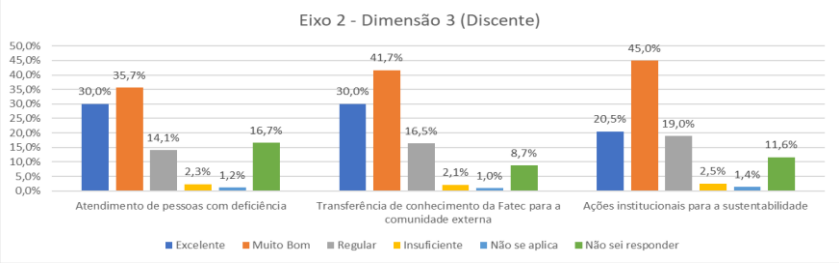 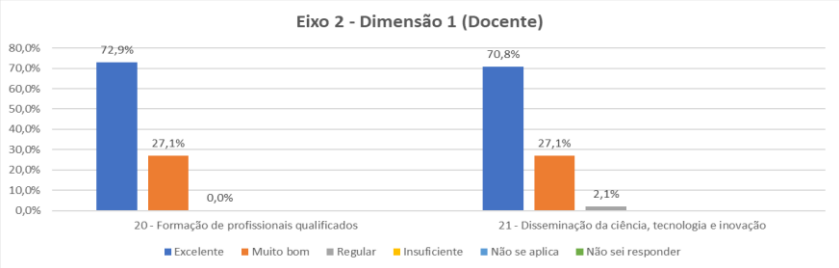 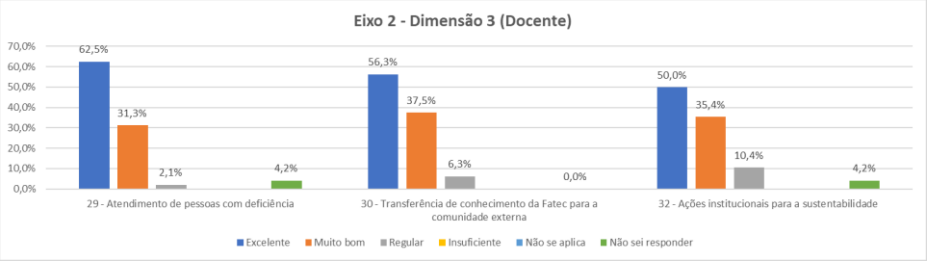

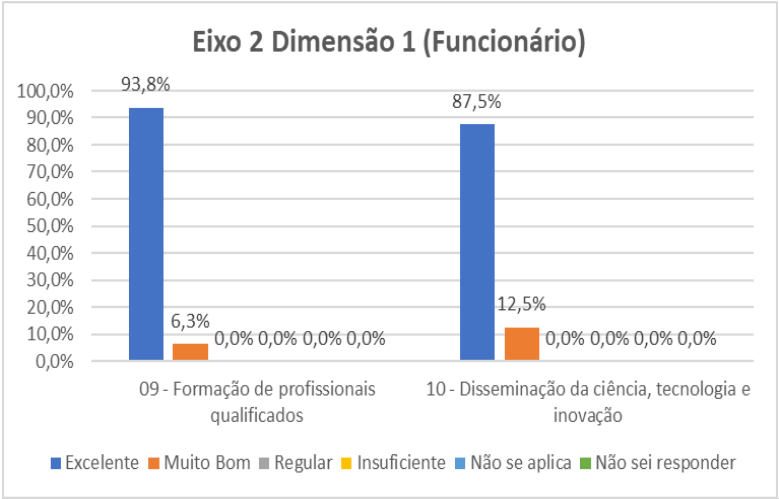

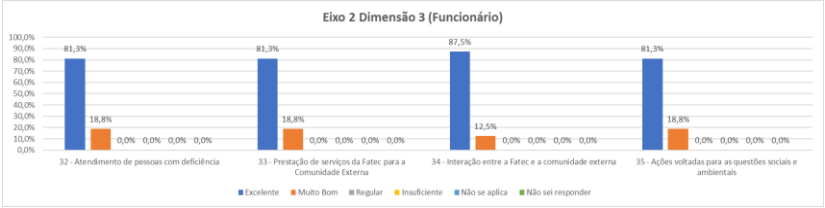

Eixo 3: Políticas Acadêmicas

Dimensão 2: Políticas para o Ensino, a Pesquisa e a Extensão
Dimensão 4: Comunicação com a Sociedade
Dimensão 9: Política de Atendimento aos Discentes

EIXO	DIMENSÃO	APRESENTAÇÃO DAS PRINCIPAIS INFORMAÇÕES COLETADAS NO EIXO 3

EIXO 3 Políticas Acadêmicas	**Dimensões 2,4 e 9**	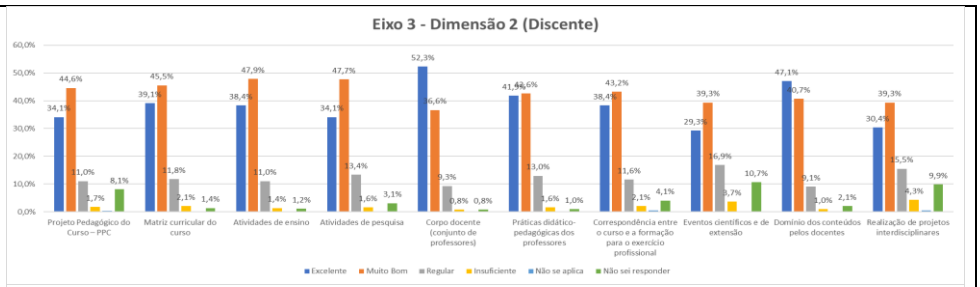 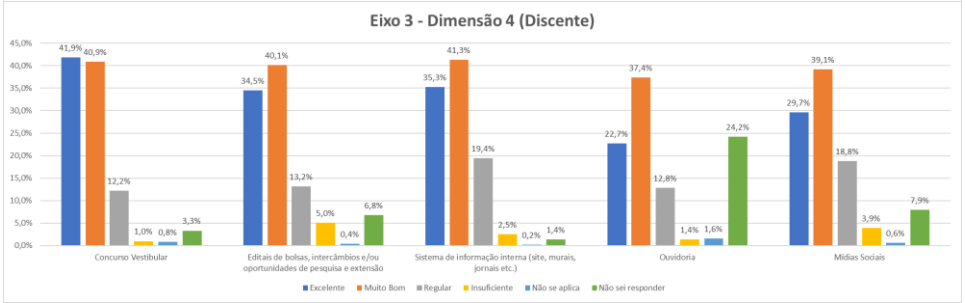 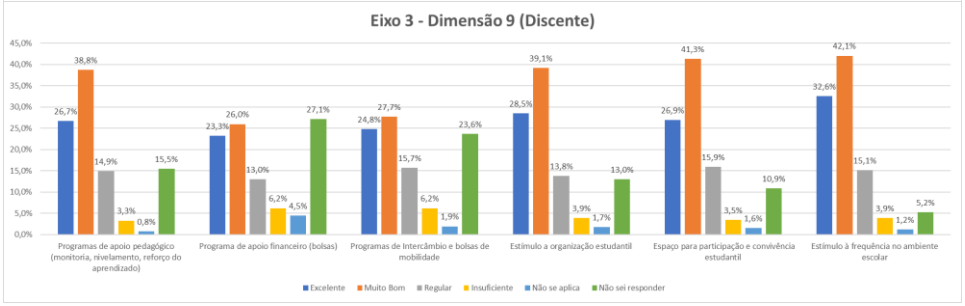 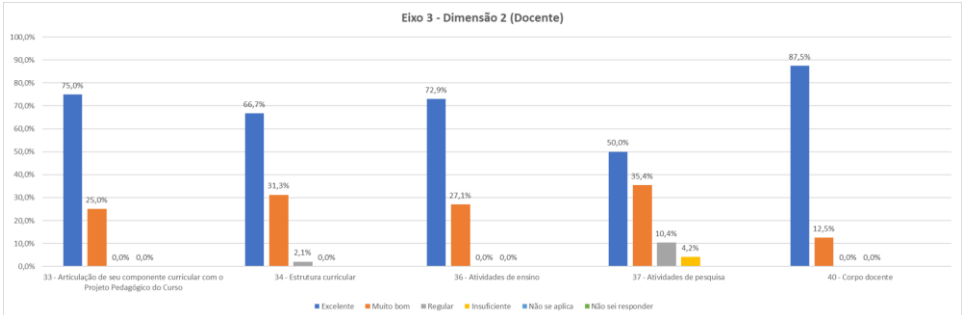 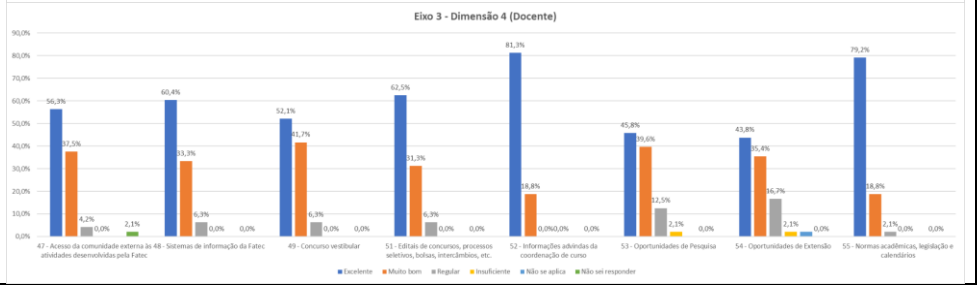

		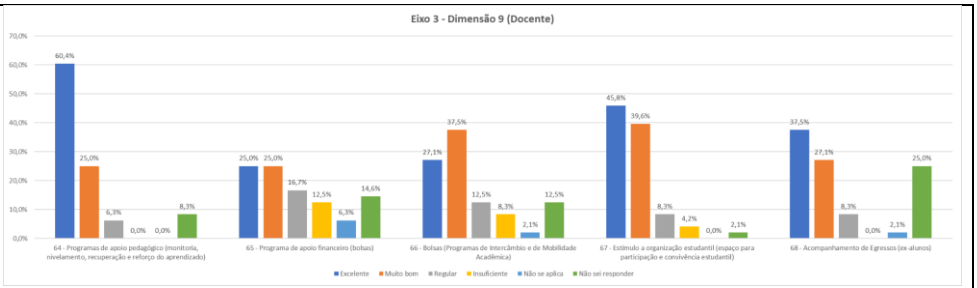 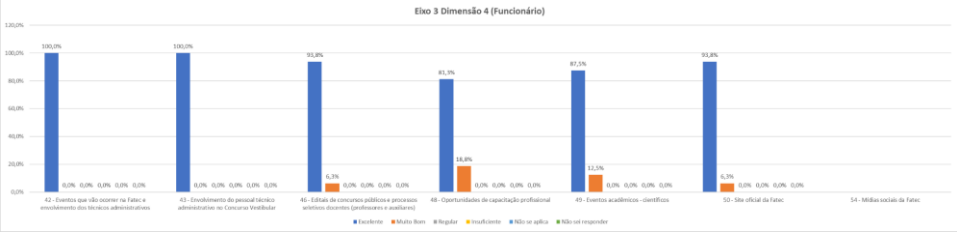 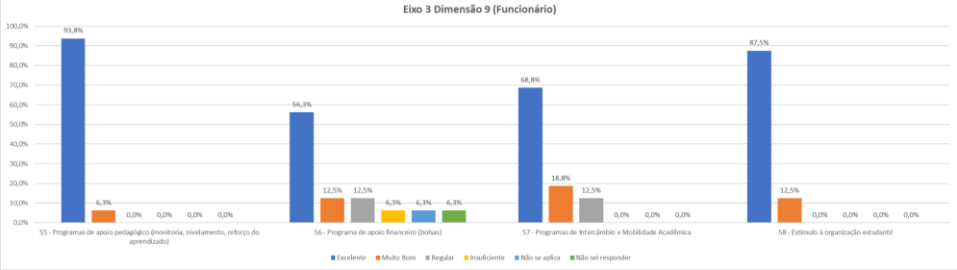

Eixo 4: Políticas de Gestão

Dimensão 5: Políticas de Pessoal
Dimensão 6: Organização e Gestão da Instituição
Dimensão 10: Sustentabilidade Financeira

	DIMENSÃO	APRESENTAÇÃO DAS PRINCIPAIS INFORMAÇÕES COLETADAS NO EIXO 4

Eixo 4 Políticas de Gestão	**Dimensões 5, 6 e 10**	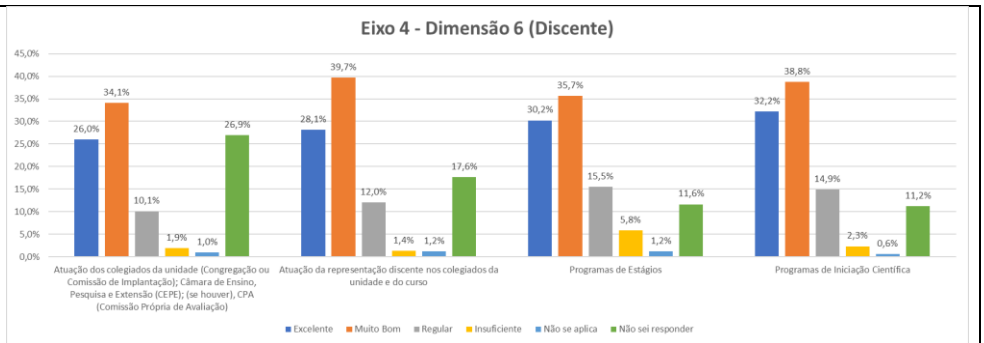 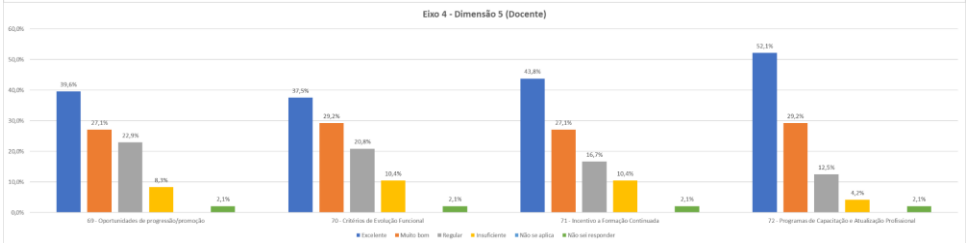 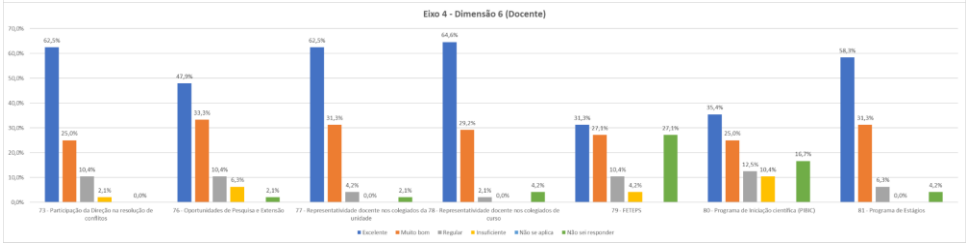 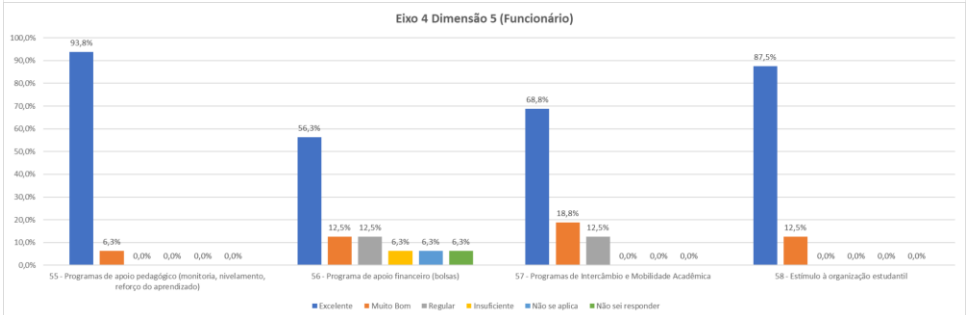 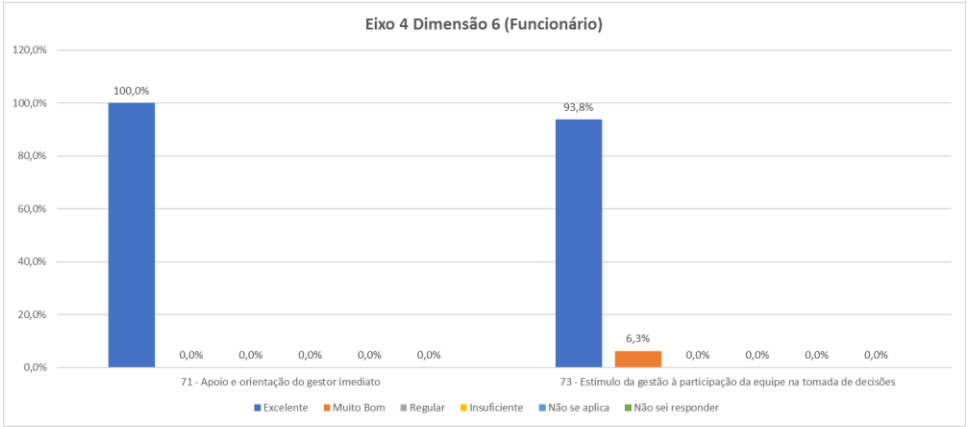

Eixo 5: Infraestrutura Física

Dimensão 7: Infraestrutura Física

EIXO	DIMENSÃO	APRESENTAÇÃO DAS PRINCIPAIS INFORMAÇÕES COLETADAS NO EIXO 5
Eixo 5 Infraestrutura Física	**Dimensão 7**	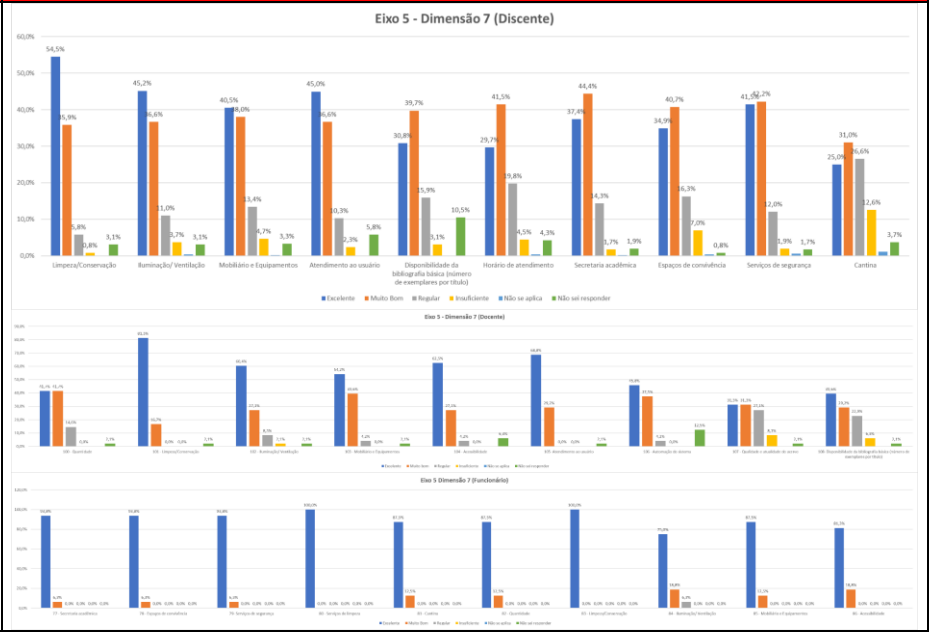

Centro Paula Souza

GOVERNO DO ESTADO DE SÃO PAULO

APÊNDICE 1: Tabulação dos Dados de Pesquisa Websai 2022

DOCENTES						
Questao	Sim	Não				
08 - Você conhece o Plano de Desenvolvimento Institucional (PDI)	93,8%	6,3%				
Questao	Excelente	Muito bom	Regular	Insuficiente	Não se aplica	Não sei responder
20 - Formação de profissionais qualificados	72,9%	27,1%	0,0%	0,0%	0,0%	0,0%
21 - Disseminação da ciência, tecnologia e inovação	70,8%	27,1%	2,1%	0,0%	0,0%	0,0%
Questao	Excelente	Muito bom	Regular	Insuficiente	Não se aplica	Não sei responder
29 - Atendimento de pessoas com deficiência	62,5%	31,3%	2,1%	0,0%	0,0%	4,2%
30 - Transferência de conhecimento da Fatec para a comunidade ex	56,3%	37,5%	6,3%	0,0%	0,0%	0,0%
32 - Ações institucionais para a sustentabilidade	50,0%	35,4%	10,4%	0,0%	0,0%	4,2%
Questao	Excelente	Muito bom	Regular	Insuficiente	Não se aplica	Não sei responder
33 - Articulação de seu componente curricular com o Projeto Pedag	75,0%	25,0%	0,0%	0,0%	0,0%	0,0%
34 - Estrutura curricular	66,7%	31,3%	2,1%	0,0%	0,0%	0,0%
36 - Atividades de ensino	72,9%	27,1%	0,0%	0,0%	0,0%	0,0%
37 - Atividades de pesquisa	50,0%	35,4%	10,4%	4,2%	0,0%	0,0%
40 - Corpo docente	87,5%	12,5%	0,0%	0,0%	0,0%	0,0%
Questao	Excelente	Muito bom	Regular	Insuficiente	Não se aplica	Não sei responder
47 - Acesso da comunidade externa às atividades desenvolvidas pel	56,3%	37,5%	4,2%	0,0%	0,0%	2,1%
48 - Sistemas de informação da Fatec	60,4%	33,3%	6,3%	0,0%	0,0%	0,0%
49 - Concurso vestibular	52,1%	41,7%	6,3%	0,0%	0,0%	0,0%
51 - Editais de concursos, processos seletivos, bolsas, intercâmbios	62,5%	31,3%	6,3%	0,0%	0,0%	0,0%
52 - Informações advindas da coordenação de curso	81,3%	18,8%	0,0%	0,0%	0,0%	0,0%
53 - Oportunidades de Pesquisa	45,8%	39,6%	12,5%	2,1%	0,0%	0,0%
54 - Oportunidades de Extensão	43,8%	35,4%	16,7%	2,1%	2,1%	0,0%
55 - Normas acadêmicas, legislação e calendários	79,2%	18,8%	2,1%	0,0%	0,0%	0,0%
Questao	Excelente	Muito bom	Regular	Insuficiente	Não se aplica	Não sei responder
64 - Programas de apoio pedagógico (monitoria, nivelamento, recup	60,4%	25,0%	6,3%	0,0%	0,0%	8,3%
65 - Programa de apoio financeiro (bolsas)	25,0%	25,0%	16,7%	12,5%	6,3%	14,6%
66 - Bolsas (Programas de Intercâmbio e de Mobilidade Acadêmica	27,1%	37,5%	12,5%	8,3%	2,1%	12,5%
67 - Estímulo a organização estudantil (espaço para participação e c	45,8%	39,6%	8,3%	4,2%	0,0%	2,1%
68 - Acompanhamento de Egressos (ex-alunos)	37,5%	27,1%	8,3%	0,0%	2,1%	25,0%
Questao	Excelente	Muito bom	Regular	Insuficiente	Não se aplica	Não sei responder
69 - Oportunidades de progressão/promoção	39,6%	27,1%	22,9%	8,3%	0,0%	2,1%
70 - Critérios de Evolução Funcional	37,5%	29,2%	20,8%	10,4%	0,0%	2,1%
71 - Incentivo a Formação Continuada	43,8%	27,1%	16,7%	10,4%	0,0%	2,1%
72 - Programas de Capacitação e Atualização Profissional	52,1%	29,2%	12,5%	4,2%	0,0%	2,1%

Questao	Excelente	Muito bom	Regular	Insuficiente	Não se aplica	Não sei responder
73 - Participação da Direção na resolução de conflitos	62,5%	25,0%	10,4%	2,1%	0,0%	0,0%
76 - Oportunidades de Pesquisa e Extensão	47,9%	33,3%	10,4%	6,3%	0,0%	2,1%
77 - Representatividade docente nos colegiados da unidade	62,5%	31,3%	4,2%	0,0%	0,0%	2,1%
78 - Representatividade docente nos colegiados de curso	64,6%	29,2%	2,1%	0,0%	0,0%	4,2%
79 - FETEPS	31,3%	27,1%	10,4%	4,2%	0,0%	27,1%
80 - Programa de Iniciação científica (PIBIC)	35,4%	25,0%	12,5%	10,4%	0,0%	16,7%
81 - Programa de Estágios	58,3%	31,3%	6,3%	0,0%	0,0%	4,2%
Questao	Excelente	Muito bom	Regular	Insuficiente	Não se aplica	Não sei responder
100 - Quantidade	41,7%	41,7%	14,6%	0,0%	0,0%	2,1%
101 - Limpeza/Conservação	81,3%	16,7%	0,0%	0,0%	0,0%	2,1%
102 - Iluminação/ Ventilação	60,4%	27,1%	8,3%	2,1%	0,0%	2,1%
103 - Mobiliário e Equipamentos	54,2%	39,6%	4,2%	0,0%	0,0%	2,1%
104 - Acessibilidade	62,5%	27,1%	4,2%	0,0%	0,0%	6,3%
105- Atendimento ao usuário	68,8%	29,2%	0,0%	0,0%	0,0%	2,1%
106 - Automação do sistema	45,8%	37,5%	4,2%	0,0%	0,0%	12,5%
107 - Qualidade e atualidade do acervo	31,3%	31,3%	27,1%	8,3%	0,0%	2,1%
108- Disponibilidade da bibliografia básica (número de exemplares po	39,6%	29,2%	22,9%	6,3%	0,0%	2,1%

DISCENTES						
Questao	Sim	Não				
Você sabe o que é o Plano de Desenvolvimento Institucional (PDI)	50,4%	49,6%				
Questao	Excelente	Muito Bom	Regular	Insuficiente	Não se aplica	Não sei responder
Formação de profissionais qualificados	50,0%	39,9%	7,6%	0,8%	0,0%	1,7%
Disseminação da ciência, tecnologia e inovação	42,1%	45,5%	9,5%	1,2%	0,2%	1,6%
Questao	Excelente	Muito Bom	Regular	Insuficiente	Não se aplica	Não sei responder
Atendimento de pessoas com deficiência	30,0%	35,7%	14,1%	2,3%	1,2%	16,7%
Transferência de conhecimento da Fatec para a comunidade externa	30,0%	41,7%	16,5%	2,1%	1,0%	8,7%
Ações institucionais para a sustentabilidade	20,5%	45,0%	19,0%	2,5%	1,4%	11,6%
	Excelente	Muito Bom	Regular	Insuficiente	Não se aplica	Não sei responder
Projeto Pedagógico do Curso – PPC	34,1%	44,6%	11,0%	1,7%	0,4%	8,1%
Matriz curricular do curso	39,1%	45,5%	11,8%	2,1%	0,0%	1,4%
Atividades de ensino	38,4%	47,9%	11,0%	1,4%	0,2%	1,2%
Atividades de pesquisa	34,1%	47,7%	13,4%	1,6%	0,2%	3,1%
Corpo docente (conjunto de professores)	52,3%	36,6%	9,3%	0,8%	0,2%	0,8%
Práticas didático-pedagógicas dos professores	41,9%	42,6%	13,0%	1,6%	0,0%	1,0%
Correspondência entre o curso e a formação para o exercício profis	38,4%	43,2%	11,6%	2,1%	0,6%	4,1%
Eventos científicos e de extensão	29,3%	39,3%	16,9%	3,7%	0,2%	10,7%
Domínio dos conteúdos pelos docentes	47,1%	40,7%	9,1%	1,0%	0,0%	2,1%
Realização de projetos interdisciplinares	30,4%	39,3%	15,5%	4,3%	0,6%	9,9%
	Excelente	Muito Bom	Regular	Insuficiente	Não se aplica	Não sei responder
Concurso Vestibular	41,9%	40,9%	12,2%	1,0%	0,8%	3,3%
Editais de bolsas, intercâmbios e/ou oportunidades de pesquisa e ex	34,5%	40,1%	13,2%	5,0%	0,4%	6,8%
Sistema de informação interna (site, murais, jornais etc.)	35,3%	41,3%	19,4%	2,5%	0,2%	1,4%
Ouvidoria	22,7%	37,4%	12,8%	1,4%	1,6%	24,2%
Mídias Sociais	29,7%	39,1%	18,8%	3,9%	0,6%	7,9%

	Excelente	Muito Bom	Regular	Insuficiente	Não se aplica	Não sei responder
Programas de apoio pedagógico (monitoria, nivelamento, reforço d	26,7%	38,8%	14,9%	3,3%	0,8%	15,5%
Programa de apoio financeiro (bolsas)	23,3%	26,0%	13,0%	6,2%	4,5%	27,1%
Programas de Intercâmbio e bolsas de mobilidade	24,8%	27,7%	15,7%	6,2%	1,9%	23,6%
Estímulo a organização estudantil	28,5%	39,1%	13,8%	3,9%	1,7%	13,0%
Espaço para participação e convivência estudantil	26,9%	41,3%	15,9%	3,5%	1,6%	10,9%
Estímulo à frequência no ambiente escolar	32,6%	42,1%	15,1%	3,9%	1,2%	5,2%
Questao	Excelente	Muito Bom	Regular	Insuficiente	Não se aplica	Não sei responder
Atuação dos colegiados da unidade (Congregação ou Comissão de	26,0%	34,1%	10,1%	1,9%	1,0%	26,9%
Atuação da representação discente nos colegiados da unidade e do	28,1%	39,7%	12,0%	1,4%	1,2%	17,6%
Programas de Estágios	30,2%	35,7%	15,5%	5,8%	1,2%	11,6%
Programas de Iniciação Científica	32,2%	38,8%	14,9%	2,3%	0,6%	11,2%
	Excelente	Muito Bom	Regular	Insuficiente	Não se aplica	Não sei responder
Limpeza/Conservação	54,5%	35,9%	5,8%	0,8%	0,0%	3,1%
Iluminação/ Ventilação	45,2%	36,6%	11,0%	3,7%	0,4%	3,1%
Mobiliário e Equipamentos	40,5%	38,0%	13,4%	4,7%	0,2%	3,3%
Atendimento ao usuário	45,0%	36,6%	10,3%	2,3%	0,0%	5,8%
Disponibilidade da bibliografia básica (número de exemplares por títu	30,8%	39,7%	15,9%	3,1%	0,0%	10,5%
Horário de atendimento	29,7%	41,5%	19,8%	4,5%	0,4%	4,3%
Secretaria acadêmica	37,4%	44,4%	14,3%	1,7%	0,2%	1,9%
Espaços de convivência	34,9%	40,7%	16,3%	7,0%	0,4%	0,8%
Serviços de segurança	41,5%	42,2%	12,0%	1,9%	0,6%	1,7%
Cantina	25,0%	31,0%	26,6%	12,6%	1,2%	3,7%

FUNCIONÁRIOS TÉCNICOS ADM						
Questao	Sim	Não				
08 - Você conhece o Plano de Desenvolvimento Institucional (PDI)	100,0%	0,0%				
Questao	Excelente	Muito Bom	Regular	Insuficiente	Não se aplica	Não sei responder
09 - Formação de profissionais qualificados	93,8%	6,3%	0,0%	0,0%	0,0%	0,0%
10 - Disseminação da ciência, tecnologia e inovação	87,5%	12,5%	0,0%	0,0%	0,0%	0,0%
Questao	Excelente	Muito Bom	Regular	Insuficiente	Não se aplica	Não sei responder
32 - Atendimento de pessoas com deficiência	81,3%	18,8%	0,0%	0,0%	0,0%	0,0%
33 - Prestação de serviços da Fatec para a Comunidade Externa	81,3%	18,8%	0,0%	0,0%	0,0%	0,0%
34 - Interação entre a Fatec e a comunidade externa	87,5%	12,5%	0,0%	0,0%	0,0%	0,0%
35 - Ações voltadas para as questões sociais e ambientais	81,3%	18,8%	0,0%	0,0%	0,0%	0,0%
Questao	Excelente	Muito Bom	Regular	Insuficiente	Não se aplica	Não sei responder
42 - Eventos que vão ocorrer na Fatec e envolvimento dos técnicos	100,0%	0,0%	0,0%	0,0%	0,0%	0,0%
43 - Envolvimento do pessoal técnico administrativo no Concurso V	100,0%	0,0%	0,0%	0,0%	0,0%	0,0%
46 - Editais de concursos públicos e processos seletivos docentes	93,8%	6,3%	0,0%	0,0%	0,0%	0,0%
48 - Oportunidades de capacitação profissional	81,3%	18,8%	0,0%	0,0%	0,0%	0,0%
49 - Eventos acadêmicos - científicos	87,5%	12,5%	0,0%	0,0%	0,0%	0,0%
50 - Site oficial da Fatec	93,8%	6,3%	0,0%	0,0%	0,0%	0,0%
54 - Mídias sociais da Fatec						
Questao	Excelente	Muito Bom	Regular	Insuficiente	Não se aplica	Não sei responder
55 - Programas de apoio pedagógico (monitoria, nivelamento, refor	93,8%	6,3%	0,0%	0,0%	0,0%	0,0%
56 - Programa de apoio financeiro (bolsas)	56,3%	12,5%	12,5%	6,3%	6,3%	6,3%
57 - Programas de Intercâmbio e Mobilidade Acadêmica	68,8%	18,8%	12,5%	0,0%	0,0%	0,0%
58 - Estímulo à organização estudantil	87,5%	12,5%	0,0%	0,0%	0,0%	0,0%

Questao	Excelente	Muito Bom	Regular	Insuficiente	Não se aplica	Não sei responder
61 - Programas relacionados com a saúde do servidor	68,8%	25,0%	6,3%	0,0%	0,0%	0,0%
63 - Acesso às ações de capacitação e aos programas de capacitac	87,5%	12,5%	0,0%	0,0%	0,0%	0,0%
66 - Satisfação com seu trabalho	93,8%	6,3%	0,0%	0,0%	0,0%	0,0%
67 - Coerência entre seu trabalho e as atribuições de seu cargo	93,8%	6,3%	0,0%	0,0%	0,0%	0,0%
68 - Apoio e incentivo à qualificação profissional por meio da realiza	100,0%	0,0%	0,0%	0,0%	0,0%	0,0%
Questao	Excelente	Muito Bom	Regular	Insuficiente	Não se aplica	Não sei responder
71 - Apoio e orientação do gestor imediato	100,0%	0,0%	0,0%	0,0%	0,0%	0,0%
73 - Estímulo da gestão à participação da equipe na tomada de decis	93,8%	6,3%	0,0%	0,0%	0,0%	0,0%
Questao	Excelente	Muito Bom	Regular	Insuficiente	Não se aplica	Não sei responder
77 - Secretaria acadêmica	93,8%	6,3%	0,0%	0,0%	0,0%	0,0%
78 - Espaços de convivência	93,8%	6,3%	0,0%	0,0%	0,0%	0,0%
79- Serviços de segurança	93,8%	6,3%	0,0%	0,0%	0,0%	0,0%
80 - Serviços de limpeza	100,0%	0,0%	0,0%	0,0%	0,0%	0,0%
81 - Cantina	87,5%	12,5%	0,0%	0,0%	0,0%	0,0%
82 - Quantidade	87,5%	12,5%	0,0%	0,0%	0,0%	0,0%
83 - Limpeza/Conservação	100,0%	0,0%	0,0%	0,0%	0,0%	0,0%
84 - Iluminação/ Ventilação	75,0%	18,8%	6,3%	0,0%	0,0%	0,0%
85 - Mobiliário e Equipamentos	87,5%	12,5%	0,0%	0,0%	0,0%	0,0%
86 - Acessibilidade	81,3%	18,8%	0,0%	0,0%	0,0%	0,0%

ANEXOS

ANEXO 1 - Quadro 1: DISTRIBUIÇÃO DOS DADOS DA PESQUISA

SETORES	DADOS DOS DOCENTES	DADOS DOS DISCENTES	DADOS DO PESSOAL TECNICO-ADMINISTRATIVO
DIREÇÃO GERAL	**Dimensão 8 –** Planejamento e Avaliação **Dimensão 1 -** Missão e Plano de Desenvolvimento Institucional **Dimensão 3 -** Responsabilidade Social da Instituição **Dimensão 4 –** Comunicação com a Sociedade **Dimensão 9** – Política de Atendimento aos Discentes **Dimensão 5 –** Políticas de Pessoal **Dimensão 6** – Organização e Gestão Institucional **Dimensão 7 –** Infraestrutura Física	**Dimensão 8 –** Planejamento e Avaliação **Dimensão 1 -** Missão e Plano de Desenvolvimento Institucional **Dimensão 3 -** Responsabilidade Social da Instituição **Dimensão 4 –** Comunicação com a Sociedade **Dimensão 9** – Política de Atendimento aos Discentes **Dimensão 6** – Organização e Gestão Institucional **Dimensão 7 –** Infraestrutura Física	**Dimensão 8 –** Planejamento e Avaliação **Dimensão 1 -** Missão e Plano de Desenvolvimento Institucional **Dimensão 3 -** Responsabilidade Social da Instituição **Dimensão 4 –** Comunicação com a Sociedade
DIRETORIA ADMINISTRATIVA	**Dimensão 4 –** Comunicação com a Sociedade **Dimensão 5 –** Políticas de Pessoal **Dimensão 7 –** Infraestrutura Física	**Dimensão 4 –** Comunicação com a Sociedade **Dimensão 7 –** Infraestrutura Física	**Dimensão 8 –** Planejamento e Avaliação **Dimensão 5 –** Políticas de Pessoal **Dimensão 6** – Organização e Gestão Institucional **Dimensão 7 –** Infraestrutura Física
DIRETORIA ACADÊMICA	**Dimensão 4 –** Comunicação com a Sociedade **Dimensão 7 –** Infraestrutura Física	**Dimensão 4 –** Comunicação com a Sociedade	**Dimensão 4 –** Comunicação com a Sociedade

COORDENAÇÃO DOS CURSOS	**Dimensão 8 –** Planejamento e Avaliação **Dimensão 1 -** Missão e Plano de Desenvolvimento Institucional **Dimensão 2 –** Ensino, Pesquisa e Extensão **Dimensão 4 –** Comunicação com a Sociedade **Dimensão 9 –** Política de Atendimento aos Discentes **Dimensão 6 –** Organização e Gestão Institucional	**Dimensão 8 –** Planejamento e Avaliação **Dimensão 1 -** Missão e Plano de Desenvolvimento Institucional **Dimensão 2 –** Ensino, Pesquisa e Extensão **Dimensão 9 –** Política de Atendimento aos Discentes **Dimensão 6 –** Organização e Gestão Institucional	**Dimensão 2 –** Ensino, Pesquisa e Extensão